



Dış Ticaret Endeksleri, Ocak 2024

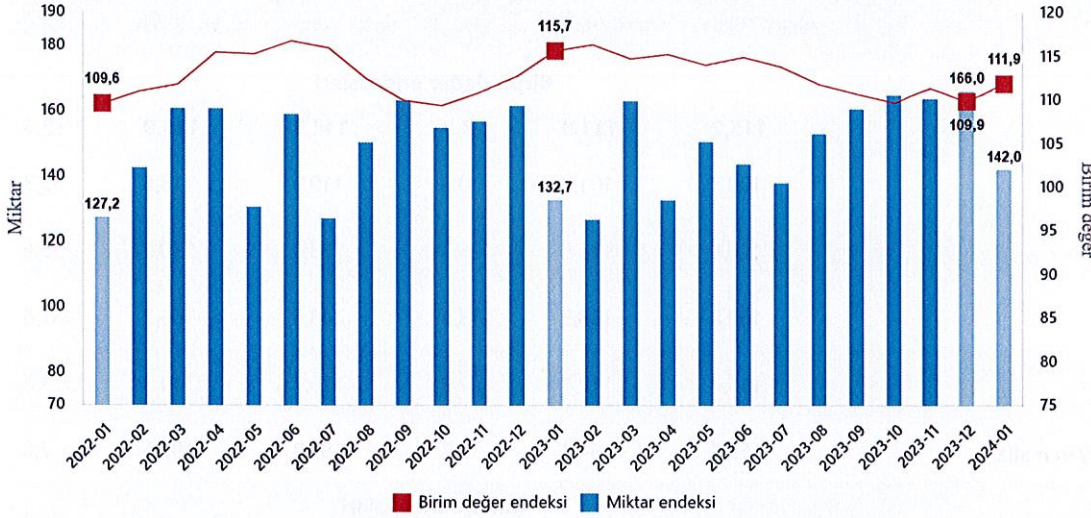
İhracat birim değer endeksi %3,3 azaldı

İhracat birim değer endeksi Ocak ayında bir önceki yılın aynı ayına göre %3,3 azaldı. Endeks bir önceki yılın aynı ayına göre gıda, içecek ve tütünde %0,6 arttı, ham maddelerde (yakıt hariç) %5,9 azaldı, yakıtlarda %13,9 azaldı, imalat sanayinde (gıda, içecek, tütün hariç) %2,9 azaldı.

İhracat miktar endeksi %7,0 arttı

İhracat miktar endeksi Ocak ayında bir önceki yılın aynı ayına göre %7,0 arttı. Endeks bir önceki yılın aynı ayına göre gıda, içecek ve tütünde %21,4 arttı, ham maddelerde (yakıt hariç) %0,8 arttı, yakıtlarda %34,2 arttı, imalat sanayinde (gıda, içecek, tütün hariç) %3,7 arttı.

İhracat birim değer ve miktar endeksleri, Ocak 2024 [2015=100]



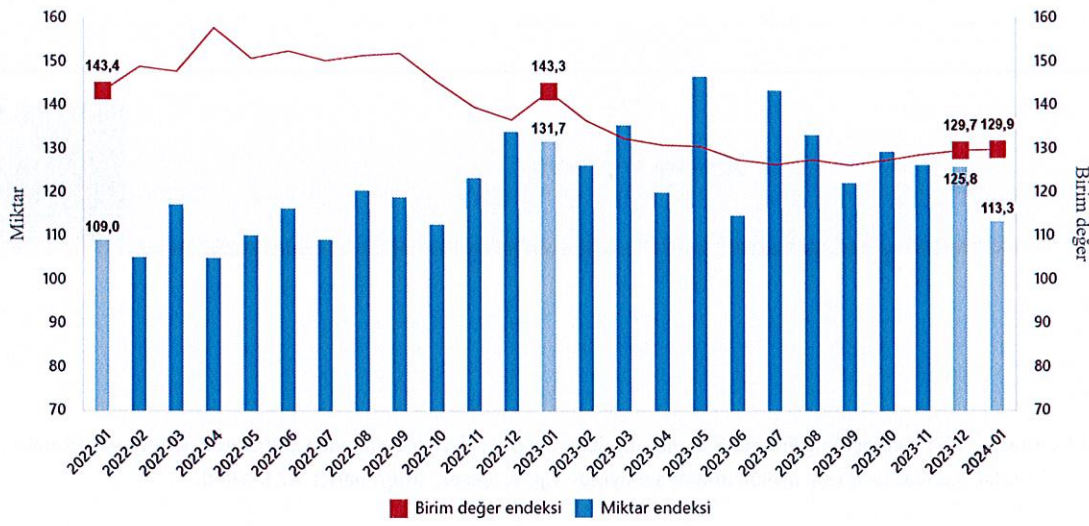
İthalat birim değer endeksi %9,3 azaldı

İthalat birim değer endeksi Ocak ayında bir önceki yılın aynı ayına göre %9,3 azaldı. Endeks bir önceki yılın aynı ayına göre, gıda, içecek ve tütünde %5,3 azaldı, yakıtlarda %31,8 azaldı, ham maddelerde (yakıt hariç) %5,6 azaldı, imalat sanayinde (gıda, içecek, tütün hariç) %1,2 azaldı.

İthalat miktar endeksi %13,9 azaldı

İthalat miktar endeksi Ocak ayında bir önceki yılın aynı ayına göre %13,9 azaldı. Endeks bir önceki yılın aynı ayına göre, gıda, içecek ve tütünde %0,2 azaldı, ham maddelerde (yakıt hariç) %3,9 arttı, yakıtlarda %8,9 arttı, imalat sanayinde (gıda, içecek, tütün hariç) %5,6 azaldı.

İthalat birim değer ve miktar endeksleri, Ocak 2024 [2015=100]



Dış ticaret endeksleri, Ocak 2024 [2015=100]

Sektörler (SITC Rev.4)	İhracat			İthalat		
	Endeks			Endeks		
	Ocak 2023	Ocak 2024	Değişim (%)	Ocak 2023	Ocak 2024	Değişim (%)
Birim değer endeksleri						
Genel	115,7	111,9	-3,3	143,3	129,9	-9,3
Gıda, içecek ve tütün	100,7	101,3	0,6	119,9	113,6	-5,3
Hammaddeler (yakıt hariç)	120,6	113,5	-5,9	138,0	130,2	-5,6
Yakıtlar	160,8	138,3	-13,9	243,6	166,2	-31,8
İmalat (gıda, içecek ve tütün hariç)	115,4	112,1	-2,9	115,7	114,3	-1,2
SITC'de başka bir yerde sınıflandırılmayan mallar	155,5	164,3	5,7	183,3	197,6	7,8
Miktar endeksleri						
Genel	132,7	142,0	7,0	131,7	113,3	-13,9
Gıda, içecek ve tütün	149,3	181,3	21,4	161,1	160,9	-0,2
Hammaddeler (yakıt hariç)	176,1	177,5	0,8	111,8	116,1	3,9
Yakıtlar	165,7	222,3	34,2	112,1	122,1	8,9
İmalat (gıda, içecek ve tütün hariç)	134,3	139,3	3,7	116,4	109,9	-5,6
SITC'de başka bir yerde sınıflandırılmayan mallar	15,3	11,2	-27,0	876,6	169,2	-80,7

STIC : Uluslararası Standart Ticaret Sınıflaması

Mevsim ve takvim etkilerinden arındırılmış ihracat miktar endeksi %5,6 azaldı

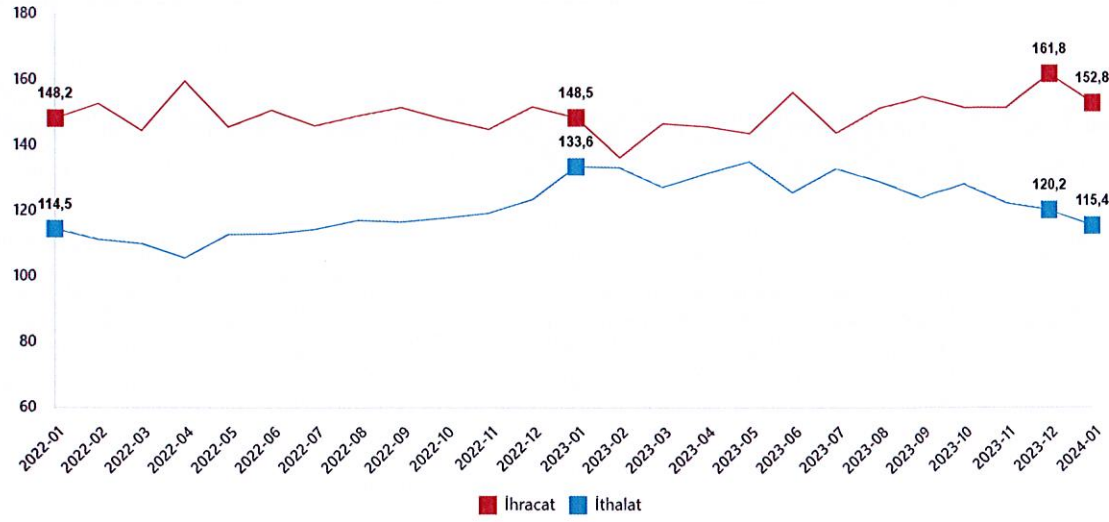
Mevsim ve takvim etkilerinden arındırılmış seriye göre ihracat miktar endeksi; 2024 Aralık ayında 161,8 iken 2024 Ocak ayında %5,6 oranında azalarak 152,8 oldu. Takvim etkilerinden arındırılmış seriye göre ise ihracat miktar endeksi; 2023 yılı Ocak ayında 130,8 iken 2024 yılı Ocak ayında %2,8 oranında artarak 134,5 oldu.

Mevsim ve takvim etkilerinden arındırılmış ithalat miktar endeksi %4,1 azaldı

Mevsim ve takvim etkilerinden arındırılmış seriye göre ithalat miktar endeksi; 2024 Aralık ayında 120,2 iken 2024 Ocak ayında %4,1 oranında azalarak 115,4 oldu. Takvim etkilerinden arındırılmış seriye göre ise ithalat miktar endeksi; 2023 yılı Ocak ayında 127,1 iken 2024 yılı Ocak ayında %13,9 oranında azalarak 109,4 oldu.

İhracat ve İthalat Etkinliğinin Artırılmış Dış Ticaret Miktarı Endeksi, Ocak 2024

[2015=100]

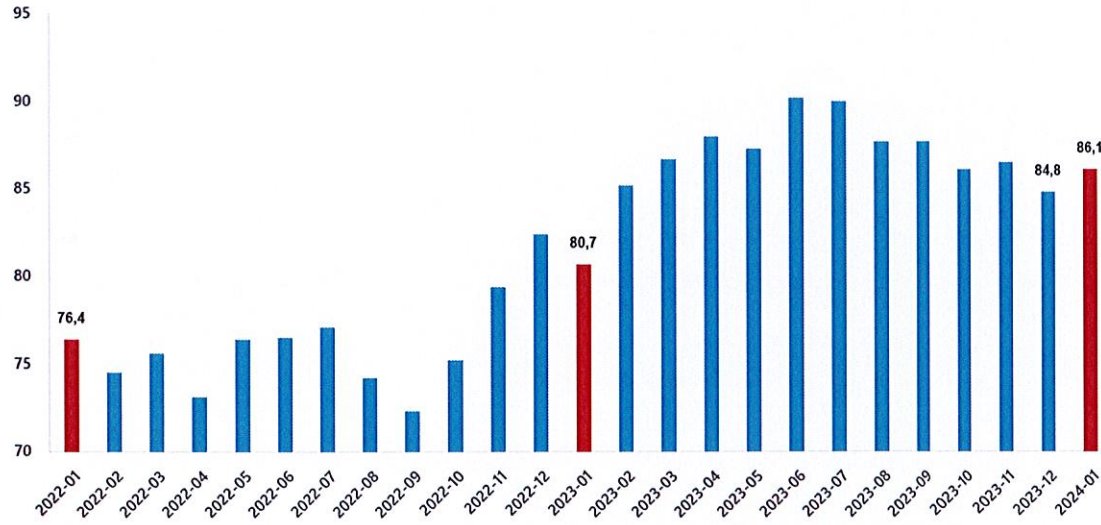


Dış ticaret haddi 2024 yılı Ocak ayında 86,1 olarak gerçekleşti

İhracat birim değer endeksinin ithalat birim değer endeksinde bölünmesiyle hesaplanan ve 2023 yılı Ocak ayında 80,7 olarak elde edilmiş olan dış ticaret haddi, 5,4 puan artarak, 2024 yılı Ocak ayında 86,1 oldu.

Dış ticaret hadleri, Ocak 2024

[2015=100]



Bu konu ile ilgili bir sonraki haber bülteninin yayımlanma tarihi 17 Nisan 2024'tür.

